




Tandarts Stefaan De Brabandere

D.E.S. Eur. en Impl. Orale (ULg)



Osteology, Monaco 2016, 21-23 April

Na nog een voormiddag patiënten behandelen kon ik mij op woensdag 20 april klaarmaken om het vliegtuig te halen van 19u30 naar Nice. Als gevolg van de trieste gebeurtenissen in het luchthavengebouw van Zaventem was ik, omwille van de verhoogde controles toch ruim 4u op voorhand aanwezig. Maar die controles verliepen vlot en er was tijd over om de diverse Osteology Symposium-mailings door te nemen.


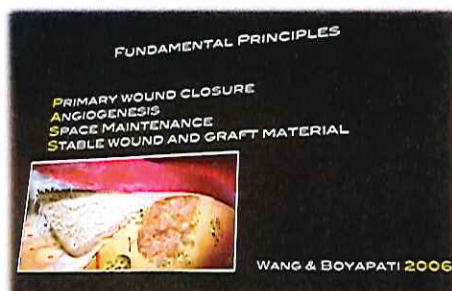
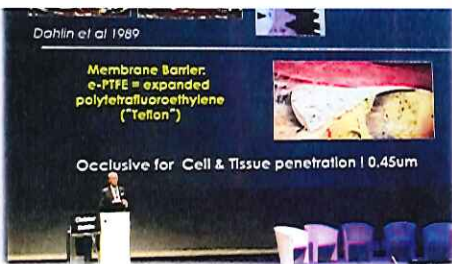
De **Osteology Foundation** is de onafhankelijke organisatie die door **Dr. Peter Geistlich** opgericht werd in 2003. Ze wordt bestuurd door een 'Foundation Board' die de objectieven en de doelstellingen bepaalt en de financiële inkomsten naar 3 'committees' verdeelt. Het 'Education Committee' is verantwoordelijk voor de Osteology-Symposia en de Research Academy, terwijl het 'Science Committee' oordeelt over de Grant and Scholarship Applications en het 'Communication Committee' zich toelegt op publicaties, waaronder Research Guidelines en de ontwikkeling van een Global Osteology Community Platform: "**The Box**".

De lancering van dit nieuwe initiatief kreeg tussen de lezingen door zeer veel aandacht. Het online-platform

wil netwerking promoten tussen onderzoekers en klinici, discussies mogelijk maken met experts, en het laat je toe eigen cases te delen met jouw netwerk. Ook wetenschappers kunnen er met specifieke vragen over hun 'Research Projects' terecht. "The Box" is geen tijdelijk initiatief, zo beklemtoonde projectleider Dr Hector Rios: 'het is de bedoeling het verder te ontwikkelen en het meer mogelijkheden en inhoud te geven'. Zo is een afzonderlijk 'eigen aanpasbaar' gedeelte voorzien, "my Box" genaamd, waar de gebruiker nieuws, tips and tricks, nieuws en updates van het persoonlijke netwerk kan bewaren alsook alles waartoe men heeft bijgedragen, of waarbij men betrokken is in 'the Osteology Foundation'.

Het is voor de 5^{de} maal dat dit Internationaal Symposium omtrent implantaten en botregeneratieve technieken plaats vindt. Het huidige uitvoerend bestuur en "Task-Force" van de Osteology-Symposium onder het voorzitterschap van **Prof. M. Sanz** is een ploeg van mensen waarvan de meesten ook gekend zijn als spreker of moderator op andere symposia: Prof. Buser, Prof. Dahlin, Prof. Hämmerle, Prof. Nevins, Prof. Simeon, Prof. Neukam, Prof. Lange, Prof. Becker, Prof. Sculean, ... gevolgd door nog grote namen met stijgende faam zoals: Dr. Rocchietta, Dr. Urban, Dr. Benic, Dr. Araujo, Dr. Schwarz, Dr. Zuhr, Dr. Renouard, Dr. Grunder, Dr. Jung, Dr. Zucchelli... Onder hen ook twee Belgen als spreker in dit gezelschap: Dr. Van De Velde en Professor Dr. Cosyn.





Het 3-daagse evenement kreeg als werktitel: "Why" and "How" in regenerative therapy, waarmee men nogmaals de band tussen wetenschap en kliniek wil aantonen: Science and Practice. Het is een nood die men lenigt, getuige de ca 2300 deelnemers uit 65 landen. Ook de groeiende internationalisering wordt zichtbaarder op het 'Research Forum': 12 onderzoekers komende van 11 landen en 5 continenten konden er met hun onderzoekswerk in competitie gaan om de **Osteology Research Prize** te winnen. **Thomas De Bruyckere** heeft de derde **Osteology Research prijs** gewonnen voor **Clinical Research**.

En wie een één-op-één ontmoeting met de wetenschap wou, die kon dat doen bij de 161 ingezonden posters die opgesteld stonden op de displays in de publieke ruimte naast de roltrappen. De beste poster ging aan de haal met de **Osteology Monaco Poster Audience Award**.

Op donderdag kon men diverse praktische en theoretische workshops volgen in de technisch goed uitgeruste kleinere lokalen naast de 2 grote auditoria in het **Grimaldi-congrescentrum**.

Vrijdag en zaterdag waren beide grote auditoria (Clinical Forum I en Clinical Forum II) goed gevuld. De opvang en begeleiding van de aanwezigen verliep uitstekend. Bekende thema's kwamen vrijdag aan bod: "Long-term implant success in regenerated bone", "Teeth for a lifetime and regenerative therapy", "Clinical decisions for posterior maxilla", "Treatment options to improve esthetic outcomes", "Decisionmaking

after tooth extraction", "Complications in implant patients". Zaterdagvoormiddag was enerzijds toegespitst op nieuwe technieken en nieuwe materialen in de GBR, anderzijds gevolgd door een ander onvermijdelijk thema: "Peri-implantitis and GBR".

De organisatie van de koffiepauze met versnaperingen en middaglunch, strategisch geplaatst tussen de 50-tal exposanten, was zeer verzorgd. En voor hen die het wisten: relaxeren kon ook, door zich terug te trekken in het 'Osteology-Caffé' op de bovenverdieping, met groot zonnig terras en uitzicht op zee.

Kenmerkend voor dit driejaarlijks terugkerend symposium is de **openingsceremonie**. De organisatoren gaan daarbij niet over één nacht ijs. Zo mochten we bij de het 1ste Osteology-Symposium in Luzern (2004) de beroemde ballonvaarder Bertrand Piccard het congres met een prachtige show van zijn ballonvaart rond de wereld zien openen. Dit jaar was het weerom een schot in de roos: een Franse tandarts-natuurfotograaf, Joe Bunni, geen onbekende in Frankrijk (Google), wist ons mee te slepen in zijn passie voor de schoonheid van onze planeet. Zijn wervelend dynamisch gebrachte speech en presentatie van foto's met fauna en flora uit oceanen en kustgebieden eindigde met een prachtige video waarin hij de toehoorders opriep tot meer respect voor de natuur en aandacht en engagement bij de dagelijkse (beroeps-) omgang met plastic en andere materialen. Mijn inziens verdient dit een luid bravo!